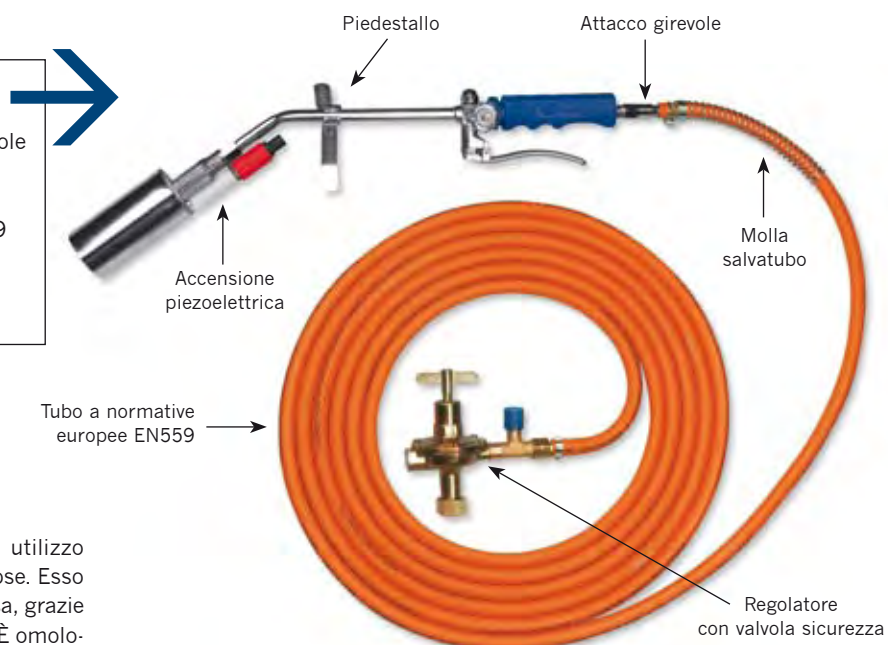


- Kit completo di:**
- cannello modello Profy 1 con accensione piezoelettrica, attacco girevole e piedestallo
  - mt. 10 tubo gomma 8x15 mm. 20 bar omologato a normative europee EN559 con molla salvatubo
  - regolatore di pressione con valvola sicurezza



■ È un cannello realizzato per lo specifico utilizzo nell'applicazione delle membrane bituminose. Esso garantisce ottime performance e un'alta resa, grazie alla grossa potenza di fiamma sviluppata. È omologato dal TÜV tedesco (Ente di Sorveglianza Tecnica) e realizzato secondo le norme DIN e l'orientamento comunitario in materia di sicurezza e tutela di salute e ambiente, curando anche gli aspetti ergonomici e i livelli di rumorosità.

■ È dotato di una leva di apertura rapida, di un **RUBINETTO SPIA** che ha la funzione di **REGOLAZIONE DEL MINIMO** (per evitare che la spia d'accensione raggiunga una lunghezza pericolosa) e inoltre di un rubinetto pilota che ha la funzione di apertura del gas, di chiusura totale e di regolazione della fiamma in uscita.

■ Questo modello dispone di una campana che garantisce un'ottima resa e viene realizzato con blocchetto rubinetti e volantino completamente in ottone. Esso viene accuratamente saldato a fiamma, con apporto di lega d'argento e sottoposto ad uno scrupoloso collaudo effettuato su ogni singolo pezzo.

■ Tutta la gamma è disponibile nella versione standard o con accessori.

## DATI TECNICI

Cannello Profy 1			Potenza Calorica			Consumo Max	
Dimensione		Peso gr	Kcal/h	Kw	Kj/h	Pressione ut. bar	Kg/h (4bar)
Campane mm Ø	Braccio mm						
30	220	540	21576	25,09	90297	0 - 1	*1,800 (1bar)
40	220	589	28768	33,45	120396	0 - 1	*2,400 (1bar)
50	220	675	64729	75,27	270891	2 - 4	5,400
60	220	708	93498	108,72	391287	2 - 4	7,800
70	220	746	97094	112,90	406336	2 - 4	8,100
2x50	220	985	95296	110,81	398812	2 - 4	7,950

Accensione piezoelettrica 57 gr


\* La prova è stata effettuata a 1 bar per evitare lo spegnimento della fiamma che si avrebbe ad una pressione maggiore

### Regolatore con valvola di sicurezza

Portata	12 Kg/h
Pressione nominale (ingresso)	16 bar
Pressione di utilizzo (uscita)	max 4 bar
Peso	520 gr
Gas da utilizzare	propano C3 H8 - butano C4 H10



PROFY 1



### ■ Cannello Profy 1

(disponibile anche con ATTACCO GIREVOLE)

- Cannello Profy 1 - braccio 120 mm
- Cannello Profy 1 - braccio 180 mm
- Cannello Profy 1 - braccio 220 mm
- Cannello Profy 1 - braccio 380 mm
- Cannello Profy 1 - braccio 480 mm
- Cannello Profy 1 - braccio 600 mm

### ■ Campane


#### CODICE

- 1014.5A** Campana Ø 50 mm con accensione piezoelettrica
- 1014.6A** Campana Ø 60 mm con accensione piezoelettrica
- 1014.7A** Campana Ø 70 mm con accensione piezoelettrica
- 1014.5DA** Campana doppia 2 x Ø 50 mm con accensione piezoelettrica
- 1014.3** Campana Ø 30 mm
- 1014.4** Campana Ø 40 mm
- 1014.5** Campana Ø 50 mm
- 1014.6** Campana Ø 60 mm
- 1014.7** Campana Ø 70 mm
- 1014.5D** Campana doppia 2 x Ø 50 mm

#### CON ACCENSIONE PIEZO.



#### SENZA ACCENSIONE PIEZO.



#### ■ A. Accensione piezoelettrica

##### Codice 1014.AP

Comodissima per l'accensione del cannello evita perdite di tempo all'operatore e dispersione di gas. In particolare per il modello Profy, essendo già regolata la spia del minimo, viene facilitata l'accensione del cannello.



#### ■ B. Attacco girevole

##### Codice 1011.AG

Ha la funzione di evitare eventuali arrotolamenti del tubo di gomma, che si verificano durante l'utilizzo del cannello e che potrebbero provocarne l'appesantimento e l'instabilità.



#### ■ C. Molla salvatubo

##### Codice 1011.MT

Evita che il tubo di gomma si pieghi provocando dei tagli nel suo punto più debole, quello di congiunzione con il cannello. Essa è già inclusa in tutti i kit.



#### ■ D. Tubo gomma

##### Codice 1025.EN

Tubo gomma 8x15 mm. 20 bar, omologato a normative europee EN559.



#### ■ E. Piedestallo

##### Codice 1011.PP

Applicando un piedestallo è possibile appoggiare a terra il cannello con la campana posizionata verso l'alto, evitando il contatto della fiamma con la superficie da scaldare.



#### ■ F. Kit ricambio rubinetto

##### Profy completo

##### Codice 1011.RK3



#### ■ G. Regolatore GPL alta pressione professionale

##### Codice 1030.V con valvola di sicurezza

##### Codice 1030 senza valvola di sicurezza

È un regolatore GPL alta pressione regolabile da 0 a 4 bar con una portata di 12 Kg/h. È disponibile con diversi tipi di attacchi e può essere munito di una valvola di sicurezza per eccesso di flusso a riarmo manuale, che in caso di rottura o scoppio del tubo di gomma blocca in maniera ermetica l'uscita del gas dalla bombola, finché localizzata la perdita, non verrà riattivata attraverso l'apposito tasto di riarmo manuale.

