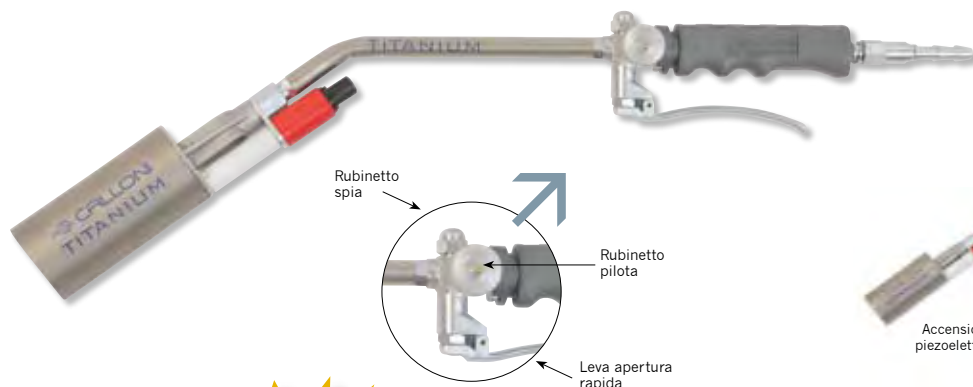





PROFY 1 TITANIUM

PROFY 1 TITANIUM



Cannello TITANIO 30% più leggero



- Profy 1 Titanium è il cannello in **TITANIO** ultraleggero progettato da Calloni per rendere meno pesante e faticoso il lavoro quotidiano dei professionisti dell'impermeabilizzazione. La straordinaria caratteristica di leggerezza, infatti, garantisce all'operatore una notevole riduzione della fatica, in particolare per i lavori di lunga durata.
- Leggerezza, imbattibilità nelle prestazioni e nel funzionamento, precisione e velocità di impiego, unite ad elevate possibilità di personalizzazione, caratterizzano Profy 1 Titanium.

- È omologato dal TÜV tedesco (Ente di Sorveglianza Tecnica) e realizzato secondo le norme DIN e l'orientamento comunitario in materia di sicurezza e tutela di salute e ambiente, curando anche gli aspetti ergonomici e i livelli di rumorosità.
- È dotato di una leva di apertura rapida, di un **RUBINETTO SPIA** che ha la funzione di **REGOLAZIONE DEL MINIMO** (per evitare che la spia d'accensione raggiunga una lunghezza pericolosa) e inoltre di un rubinetto pilota che ha la funzione di apertura del gas, di chiusura totale e di regolazione della fiamma in uscita.
- Tutta la gamma è disponibile nella versione standard o con accessori.


RICAMBI E ACCESSORI

Campane


CODICE

- 1014.5TA Campana Titanium Ø 50 mm con accensione piezoelettrica
- 1014.6TA Campana Titanium Ø 60 mm con accensione piezoelettrica
- 1014.5DTA Campana Titanium doppia 2 x Ø 50 mm con accensione piezoelettrica
- 1014.5T Campana Titanium Ø 50 mm
- 1014.6T Campana Titanium Ø 60 mm
- 1014.5DT Campana Titanium doppia 2 x Ø 50 mm

CON ACCENSIONE PIEZO.

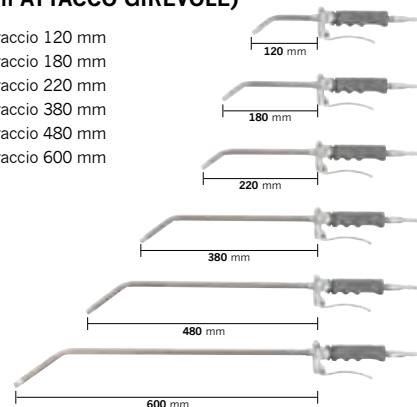


SENZA ACCENSIONE PIEZO.



Cannello Profy 1 Titanium (disponibile anche con ATTACCO GIREVOLE)

- Cannello Profy 1 Titanium - braccio 120 mm
- Cannello Profy 1 Titanium - braccio 180 mm
- Cannello Profy 1 Titanium - braccio 220 mm
- Cannello Profy 1 Titanium - braccio 380 mm
- Cannello Profy 1 Titanium - braccio 480 mm
- Cannello Profy 1 Titanium - braccio 600 mm



DATI TECNICI

Cannello Profy 1 Titanium			Potenza Calorica			Consumo Max	
Campane mm Ø	Braccio mm	Peso gr	Kcal/h	Kw	Kj/h	Pressione ut. bar	Kg/h (4bar)
50	220	555	64729	75,27	270891	2 - 4	5,400
60	220	570	93498	108,72	391287	2 - 4	7,800
2x50.	220	793	95296	110,81	398812	2 - 4	7,950

Accensione piezoelettrica 57 gr

Regolatore con valvola di sicurezza

Portata	12 Kg/h
Pressione nominale (ingresso)	16 bar
Pressione di utilizzo (uscita)	max 4 bar
Peso	520 gr
Gas da utilizzare	propano C3 H8 · butano C4 H10

Accessori disponibili

- **Accensione piezoelettrica**
Codice 1014.AP
- **Attacco girevole**
Codice 1011.AG
- **Molla salvatubo**
Codice 1011.MT
- **Tubo gomma EN559**
Codice 1025.EN
- **Piedestallo**
Codice 1011.PP
- **Kit ricambio rubinetto Profy Titanium completo**
Codice 1011.RK5
- **Regolatore GPL alta pressione professionale con valvola di sicurezza**
Codice 1030.V